

Styrelsens redogörelse enligt 18 kap. 6 § aktiebolagslagen om väsentliga händelser


Styrelsen för Ework Group AB, org. nr 556587–8708, ("Bolaget") lämnar följande redogörelse enligt 18 kap. 6 § aktiebolagslagen.

Efter det att årsredovisningen för räkenskapsåret 1 januari – 31 december 2019 lämnades den 30 april 2020 har inga händelser av väsentlig betydelse för Bolagets ställning inträffat utöver de som anges i delårsrapporten för 1 januari – 30 juni 2020, vilken lämnades den 16 juli 2020, delårsrapport för 1 januari – 30 september 2020, vilken lämnades den 22 oktober 2020, se bilaga.


Bolaget har inte beslutat om några värdeöverföringar under denna period och några ändringar av bolagets bundna egna kapital har inte skett efter balansdagen den 31 december 2019, annat än att avsättningar är gjorda till fond för utvecklingsutgifter. Bolagets bundna egna kapital uppgick till 54 379 606 SEK per den 31 december 2019 och till 61 330 838 SEK per 30 september 2020.

Stockholm den 18 december 2020

Styrelsen för Ework Group AB


Staffan Salén


Erik Åfors


Johan Qviberg

Ework fortsätter att vinna affärer på en osäker marknad

"Vi summerar ett utmanande kvartal som har präglats av den globala covid-19-pandemin. Med en intäktsminskning om 4 procent och ett rörelseresultat på 30 MSEK, strax under föregående år, klarade Ework kvartalet förhållandevis väl. Efterfrågan har vänt uppåt men inte till tidigare nivåer och osäkerheten är fortsatt stor."

Zoran Covic, VD

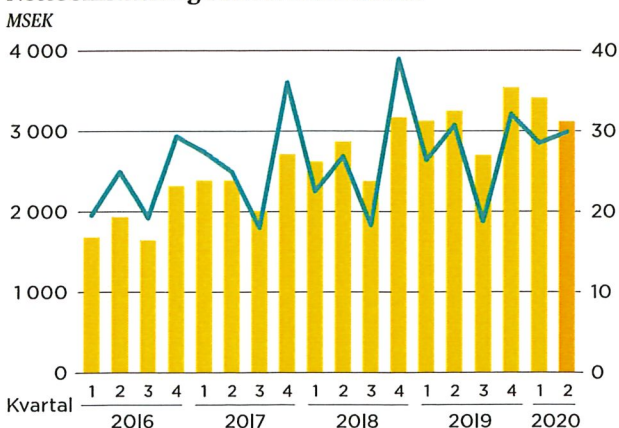
Andra kvartalet 2020 jämfört med 2019

- Nettoomsättningen sjönk 4 procent till 3 121 MSEK (3 249).
- Rörelseresultatet sjönk 3 procent till 29,9 MSEK (30,7).
- Resultat efter finansiella poster minskade 7 procent till 25,5 MSEK (27,5).
- Ordergången sjönk 14 procent till 4 026 MSEK (4 675).
- Resultat efter skatt per aktie före och efter utspädning uppgick till 1,18 SEK (1,23), en minskning med 4 procent.
- Nedgången av nettoomsättning och resultat förklaras av minskad efterfrågan och nedstängda kundprojekt till följd av covid-19. Effekterna har begränsats genom snabbt vidtagna kostnadsminskningar.
- I resultatet ingår statligt covid-19 stöd, vilket har förbättrat resultatet med 3,3 MSEK.
- Omstruktureringskostnader har belastat resultatet med 4,1 MSEK (0).
- Ework fortsatte att vinna nya kunder varav flera med den digitala plattformen Verama som viktigt inslag.

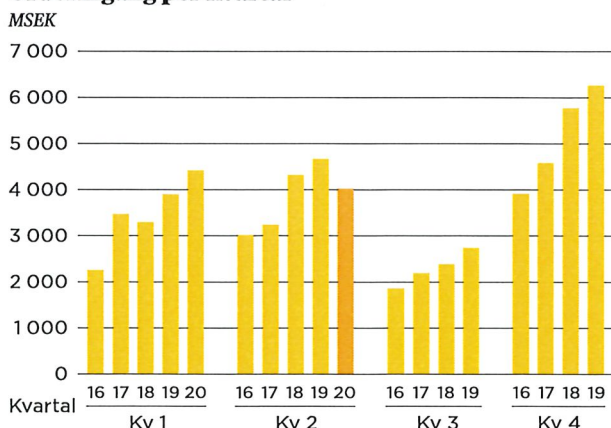
Första halvåret 2020 jämfört med 2019

- Nettoomsättningen ökade 2 procent till 6 534 MSEK (6 377).
- Rörelseresultat ökade 2 procent till 58,3 MSEK (57,1).
- Resultat efter finansiella poster ökade 2 procent till 53,0 MSEK (51,9).
- Resultat efter skatt per aktie före och efter utspädning uppgick till 2,49 SEK (2,34), en ökning med 6 procent.

Nettoomsättning och rörelseresultat




Ordergång per kvartal



VD HAR ORDET

Utmanande kvartal – berömvärda insatser



Vi summerar ett utmanande kvartal som har präglats av den globala covid-19-pandemin. Med en intäktsminskning om 4 procent och ett rörelseresultat på 30 MSEK, strax under föregående år, klarade Ework kvartalet förhållandevis väl. Efterfrågan har vänt uppåt men inte till tidigare nivåer och osäkerheten är fortsatt stor.

Ework hade ett gott utgångsläge när covid-19 förändrade förutsättningarna för all affärsverksamhet i slutet av första kvartalet. Efterfrågan föll dramatiskt på kort tid och osäkerheten var mycket stor. När vi summerar kvartalet har vi tappat volym, men mindre än befarat. Vid kvartalets slut hade vi 9 747 konsulter på uppdrag, jämfört med 10 369 i början av kvartalet. Efterfrågan har återhämtat sig mer och snabbare än i våra mest negativa scenarier, men vi går alltså in i tredje kvartalet med en lägre intäktbas än förra kvartalet, och även lägre jämfört med motsvarande tidpunkt förra året.

Våra medarbetare har gjort berömvärda insatser med att få verksamheten att fungera i stort sett intakt på distans. Vi vidtog snabbt kostnadsbesparande åtgärder över hela linjen och vi har dragit nytta av erbjudna stöd för korttidspermitteringar. Därmed har vi begränsat behovet av varaktiga personalneddragningar, men vissa nödvändiga neddragningar har genomförts. Sammantaget har åtgärderna resulterat i kostnader av engångskaraktär om 4,1 MSEK, och de stöd vi har erhållit under kvartalet uppgår till 3,3 MSEK.

Effekten av covid-19 har varit mest märkbar i den svenska verksamheten, främst till följd av det betydande inslaget av kunder inom industri och detaljhandel. I Danmark och Norge har effekterna varit mycket begränsade, och särskilt den norska verksamheten hade en mycket stark utveckling med kraftig tillväxt och vinstökning. Den finska verksamheten drabbades mer av intäktsminskningar till följd av covid-19-situationen, men resultatet förbättrades till följd av att tidigare genomförda åtgärder har fått effekt.

Vi konstaterade redan förra kvartalet att Eworks tjänster står sig väl i en lågkonjunktur. Vi lyckades bra med en snabb omställning till distansarbete och vi har tagit

Under slutet av kvartalet har vi lanserat varumärket Verama under vilket vi samlar våra digitala tjänster till uppdragsgivare och konsulter baserat på vår egenutvecklade digitala plattform. Vi har under kvartalet fortsatt att sälja och implementera Verama VMS, som hjälper kunderna att effektivt tillgodose sina konsultbehov – alltid till rätt pris. Inte minst det sistnämnda är särskilt efterfrågat i en svagare marknad. Vi vann flera intressanta affärer för nya kunder, däribland ett globalt säkerhetsbolag, Swedavia och Polisen. Jag bedömer att Verama-plattformen har spelat en avgörande roll i dessa fall. Därmed har vi fortsatt att flytta fram vår marknadsposition.

Vi har också fortsatt arbetet med lanseringen av Veramas konsultdel. Ework Services är våra samlade tjänster vilka ger konsulterna möjlighet att presentera sig och hitta intressanta uppdrag samt nyttja en rad tjänster kring detta. Under perioden tog vi ett steg som vi tidigare har flaggat för, genom att börja ta betalt av konsulterna för Ework Services vid nytillsättning av uppdrag. På sikt kan Ework Services växa till en intressant, kompletterande intäktskälla för Ework.

Osäkerheten på marknaden är fortsatt stor och vi följer utvecklingen mycket noga. Vi kommer därför att fortsätta att anpassa våra kostnader efter marknadens utveckling. Vi har en stark finansiell ställning, inte minst genom stämans beslut att avstå utdelning för i år. Jag räknar med att det kommer att fortsätta att öppna sig möjligheter för oss att ytterligare förstärka vår marknadsposition och vi står väl rustade för att ta tillvara dessa.

Stockholm den 16 juli 2020

Zoran Covic, VD

ANDRA KVARTALET 2020

Utmanande kvartal – successiv återhämtning

Marknad

Efterfrågan på konsulter till nya uppdrag sjönk kraftigt i början av kvartalet, för att sedan börja återhämta sig successivt. Flera större kunder stängde tillfälligt ner sina verksamheter vilket ledde till att konsultkontrakt avslutades i förtid. Dessa effekter bedöms ha minskat antalet konsulter på uppdrag med nära 800 konsulter av som mest 10 369 konsulter på uppdrag. Genom att efterfrågan har vänt uppåt har antalet konsulter på uppdrag stabiliserats men på en lägre nivå.

Eworks efterfrågeindikatorer tyder på en återhämtning i efterfrågan på konsulttjänster, men den allmänna osäkerheten i ekonomin bedöms som stor.

Affärsmodell och intäktsströmmar

Ework fortsatte under perioden lanseringen av Verama, den nya och tekniskt avancerade leverantörsportalen för konsulter och konsultleverantörer. Verama förbättrar radikalt konsulternas möjligheter att finna relevanta uppdrag med ett modernt gränssnitt, ny och förbättrad funktionalitet samt AI-stöd. Under kvartalet tog Ework för första gången steget att ta betalt av konsulterna vid ny tillsättning av uppdrag. Detta har skett i samband med lanseringen av Ework Services vilket sammantaget har tagits emot väl.

Verama VMS, den del av vår digitala plattform som vänder sig till uppdragsgivarna, har under andra kvartalet fortsatt att implementeras hos allt fler kunder. Effekter kopplade till covid-19 har endast haft begränsad negativ påverkan på dessa affärer. Plattformen bedöms ha låg konjunkturskänslighet, då den effektiviserar kundernas verksamhet och ger positiva kostnadseffekter på ett sätt som snabbt skapar kundnytta även i tider av lågkonjunktur.

Koncernens nettoomsättning

Koncernens nettoomsättning minskade under andra kvartalet med 4 procent till 3 121 MSEK (3 249). Nettoomsättningen för första halvåret ökade med 2 procent till 6 534 MSEK (6 377). Under andra kvartalet erhöles statligt covid-19 stöd vilket totalt uppgick till 3,3 MSEK i kvartalet varav 2,6 MSEK utgjorde permitteringsstöd vilket

redovisas under övriga rörelseintäkter. Summa rörelseintäkter uppgick i andra kvartalet till 3 124 MSEK (3 249) och för första halvåret till 6 537 MSEK (6 377).

Nedgången i kvartalet förklaras av minskad efterfrågan på konsulttjänster och att vissa kunder avslutade konsultkontrakt i förtid som en effekt av covid-19-pandemin. Effekten var kraftfull i början av kvartalet men en återhämtning och stabilisering skedde sedan. Intäktsbasen i form av konsulter på uppdrag var dock lägre vid kvartalets utgång än i början av kvartalet. Minskningen i omsättning och resultat märktes framför allt i de svenska och finska verksamheterna, medan övriga segment var mindre påverkade. Den norska verksamheten utvecklades fortsatt starkt och även Danmark ökade omsättningen medan omsättning i Finland minskade.

Koncernens resultat

Koncernens rörelseresultat för andra kvartalet sjönk med 3 procent till 29,9 MSEK (30,7). Rörelseresultatet för det första halvåret 2020 ökade med 2 procent till 58,3 MSEK (57,1).

Resultatet påverkades negativt av nedgången i affärsaktivitet till följd av covid-19. Kostnadsbesparingar vidtogs snabbt och arbetstidsminskning genom korttidspermittering infördes från och med april vilket har begränsat behovet av permanenta personalminskningar. Generella kostnadsminskningar och nödvändiga personalminskningar har genomförts för att möta den lägre efterfrågan och minskade intäktsbasen. I kvartalets resultat ingår kostnader av engångskaraktär för personalminskningar om 4,1 MSEK, samt statliga covid-19 stöd om 3,3 MSEK inklusive ansökt permitteringsstöd om 2,6 MSEK.

Ökningen av resultatet för första halvåret är en följd av ökande intäkter och att Eworks förnyade kunderbidjande har tagits emot väl av kunderna.

Eworks fleråriga satsning på den digitala plattformen fortsatte under perioden enligt plan och har inneburit kostnader även under andra kvartalet, utan att omfattas av beslutade kostnadsminskningar. En del av dessa kostnader har aktiverats enligt samma principer som tidigare. Kostnaden för satsningen bedöms bli lägre i år än föregående år. Kostnadernas effekt på rörelseresultatet framgår av vidstående tabell.

Belopp i MSEK	Apr-jun 2020	Apr-jun 2019	Jan-jun 2020	Jan-jun 2019	2019
Kostnad för den digitala satsningen	-11,6	-12,3	-31,3	-23,3	-56,5
Aktivering av den digitala satsningen	4,8	3,9	9,7	6,5	18,8
Effekt på rörelseresultat av digitala satsningen	-6,8	-8,4	-21,6	-16,8	-37,7

Finansnetto för det första halvåret uppgick till -5,3 MSEK (-5,2) varav räntekostnad utgjorde -4,3 MSEK (-5,0). För kvartalet uppgick finansnetto till -4,3 MSEK (-3,3) varav räntekostnad utgjorde 2,0 MSEK (2,9).

Resultatet efter finansiella poster uppgick till 25,5 MSEK (27,5). Resultatet efter finansiella poster för det första halvåret uppgick till 53,0 MSEK (51,9). Kvartalets resultat efter skatt uppgick till 20,4 MSEK (21,3). Resultatet efter skatt för första halvåret uppgick till 42,9 MSEK (40,3).

Kommentarer till utvecklingen

Koncernens orderingång sjönk med 14 procent jämfört med andra kvartalet föregående år till 4 026 MSEK (4 675), och sjönk med 2 procent till 8 452 MSEK (8 584) för det första halvåret 2020. I orderingången ingår nya uppdrag och förlängningar. Antalet konsulter på uppdrag uppgick som mest till 10 364 (10 356) men var lägre vid utgången av perioden.

Sverige

Kvartalets nettoomsättning minskade med 6 procent till 2 514 MSEK (2 671). Minskningen förklaras av nedgången i efterfrågan samt att vissa kunder avslutade konsultkontrakt i förtid till följd av covid-19. Korttidspermitteringar, personalminskningar och generella kostnadsbesparingar har vidtagits. Rörelseresultatet minskade med 32 procent och uppgick till 19,2 MSEK (28,1).

Nettoomsättningen för det första halvåret steg 1 procent till 5 313 MSEK (5 238). Halvårets rörelseresultat minskade 23 procent till 40,1 MSEK (52,4).

Den polska verksamheten som ingår i segmentet fortsatte att utvecklas positivt under perioden relativt föregående år trots påverkan av covid-19.

Norge

Den norska verksamhetens nettoomsättning steg med 13 procent till 372,6 MSEK (330,7). Rörelseresultatet ökade med 82 procent till 8,4 MSEK (4,6). Ökningen av omsättningen beror på en fortsatt stark utveckling av marknadspositionen, och en ökad efterfrågan från såväl befintliga som nya kunder. Den norska verksamheten påverkades marginellt av covid-19-effekter till följd av dess exponering mot branscher där påverkan under perioden var begränsad.

Nettoomsättningen för första halvåret steg 14 procent till 736,7 MSEK (644,6). Rörelseresultatet för första halvåret steg 80 procent till 13,5 MSEK (7,5).

Danmark

Den danska verksamhetens återhämtning efter minskad volym från en betydande kund föregående år fortgick med en positiv utveckling för omsättning och resultat.

Nettoomsättningen steg med 18 procent till 126,4 MSEK (107,5). Rörelseresultatet för perioden förbättrades till -0,3 MSEK (-3,2). Den danska verksamheten påverkades marginellt av covid-19-effekter under perioden till följd av dess exponering mot branscher där påverkan under perioden var begränsad.

Nettoomsättningen för det första halvåret steg med 10 procent till 246,0 MSEK (223,5). Rörelseresultatet för första halvåret var -0,6 MSEK (-4,7).

Finland

Nettoomsättningen i den finska verksamheten minskade 23 procent till 107,7 MSEK (139,5). Rörelseresultatet ökade till 2,6 MSEK (1,2). Intäktsminskningen förklaras av en minskad affärsaktivitet hos kunderna till följd av covid-19.

Nettoomsättningen för det första halvåret minskade 12 procent och uppgick till 238,5 MSEK (270,8).

Rörelseresultatet ökade 178 procent till 5,3 MSEK (1,9). Resultatförbättringen i kvartalet och första halvåret är en följd av vidtagna organisatoriska åtgärder och fokus på lönsamhet.

Finansiell ställning och kassaflöde

Soliditeten uppgick vid slutet av perioden till 5,5 procent (3,4). Den högre soliditeten beror främst på årets beslut att inte lämna utdelning till aktieägarna.

Kassaflödet från den löpande verksamheten för andra kvartalet uppgick till 129,1 MSEK (-11,9). Utdelningen som uteblev påverkar periodens kassaflöde positivt jämfört med andra kvartalet 2019. Betalningar från kunder och till konsulter sker vid månadsskiftena. En liten förskjutning av in- eller utbetalningar kan leda till en stor effekt på kassaflödet vid ett specifikt tillfälle. Företaget innehar en kredit om 550 MSEK (470) som avser tilläggstjänster med förskottsbetalning. Som säkerhet för krediten har kundfordringar pantsatts. Därtill har bolaget en checkkredit om 30 MSEK. Totalt icke utnyttjat kreditutrymme vid periodens slut var 151,6 MSEK.

Personal

Medelantalet anställda under andra kvartalet var 273 (311). Minskningen är en följd av beslutade personalminskningar för att möta nedgången i efterfrågan och intäkter och sedan länge drivna effektiviseringar. I medelantal anställda ingår 130 anställda i den svenska verksamheten som är korttidspermitterade med 20 procent.

Moderbolaget

Moderbolagets nettoomsättning för andra kvartalet uppgick till 2 415 MSEK (2 599). Resultatet efter finansiella poster uppgick till 6,9 MSEK (26,3) och resultatet efter skatt till 5,4 MSEK (20,5).

Moderbolagets eget kapital uppgick vid kvartalets utgång till 160,5 MSEK (88,4) och soliditeten till 5,6 procent (3,0). Den högre soliditeten jämfört med föregående år förklaras av årets beslut att inte lämna utdelning till aktieägarna till följd av effekterna av covid-19. I övrigt gäller ovanstående kommentarer om koncernens finansiella ställning även moderbolaget i tillämpliga delar.

Nettoomsättningen för det första halvåret uppgick till 5 108 MSEK (5 102). Halvårets rörelseresultat uppgick till 32,1 MSEK (50,2).

Händelser efter rapportperiodens utgång

Inga väsentliga händelser har inträffat efter rapportperioden.

Väsentliga risker och osäkerhetsfaktorer

Eworks väsentliga affärsrisker består, för koncernen såväl som för moderbolaget, av minskad efterfrågan på konsulttjänster, svårigheter att attrahera och behålla kompetent personal, kreditrisker samt valutarisker i mindre omfattning. Inför återstoden av året påverkas Eworks risker av den pågående covid-19-pandemin och dess effekter på samhället och ekonomin. Detta innebär risk för lägre efterfrågan på konsulttjänster. Samtidigt kan myndighetsbeslut och nödvändiga hänsyn till säkerhetsaspekter medföra risk för störningar i verksamheten såväl avseende Eworks egna anställda som för konsulter på uppdrag.

Det krav från norska skattemyndigheten om cirka 10 MSEK som tidigare rapporterats kvarstår. Ework bestriider betalningsansvar och bedömer risken som låg.

För en utförligare beskrivning av väsentliga risker och osäkerhetsfaktorer hänvisas till Eworks årsredovisning.

Övrig information

Bolaget har tre utestående optionsprogram som ingår i ett incitamentsprogram för ledande befattningshavare beslutat av årsstämman 2017. Totalt beslutades att utge 120 000 teckningsoptioner per år under perioden 2017-2019.

Under 2019 gavs 47 600 optioner ut med lösenpris 86,84 SEK, vilka förfaller 2022. Under 2018 gavs 87 500 optioner ut med lösenpris 113,66 SEK, vilka förfaller 2021. Under 2017 gavs 120 000 optioner ut med lösenpris 124,66 SEK, vilka förfaller 2020.

Utsikter

Sedan slutet av första kvartalet har den allmänna osäkerheten i ekonomin ökat till följd av den globala covid-19-pandemin och de åtgärder som myndigheter runt om i världen har vidtagit för att stoppa spridningen av det nya coronaviruset. Efter en kraftigt minskad affärsaktivitet hos kunderna i slutet av första kvartalet har Ework under andra kvartalet noterat en återhämtning. Ework ser långsiktigt positivt på möjligheterna att fortsätta växa, och i likhet med tidigare konjunkturedgångar kan affärsmöjligheter öppnas som Ework har goda förutsättningar att tillvarata. Efter nedgången i antalet konsulter på uppdrag är dock utgångsläget inför andra halvåret en lägre intäktbas både jämfört med i början av andra kvartalet och jämfört med för ett år sedan. De genomförda kostnadsminskningarna syftar till att trimma verksamheten och anpassa kostnaderna till den nya intäktsnivån. Inför den fortsatta osäkerheten i hur samhällsekonomin kommer att utvecklas väljer Ework att inte lämna något nytt uttalande om utsikterna för omsättning och vinst per aktie för 2020.

Stockholm den 16 juli 2020

Zoran Covic, VD

ÄGARFÖRTECKNING

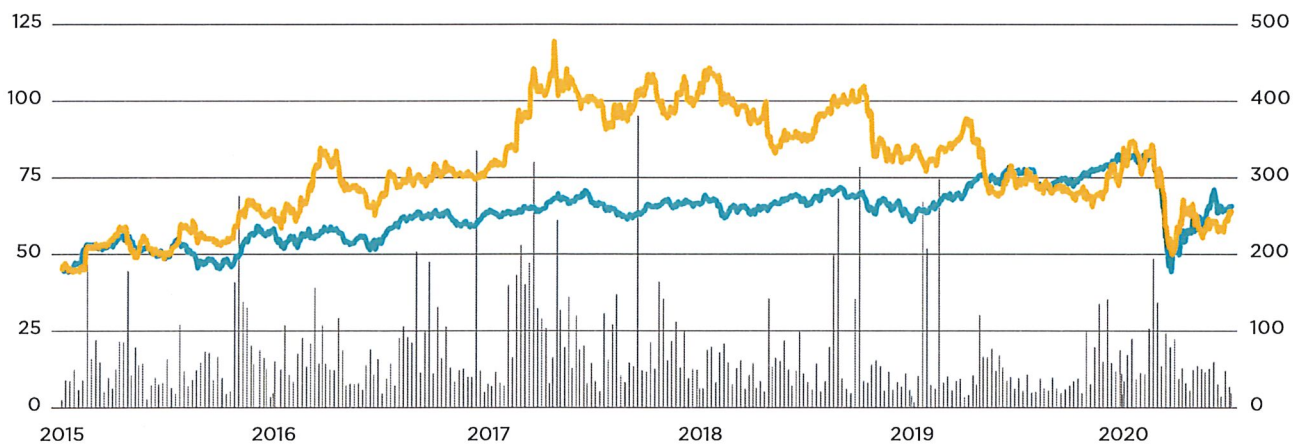
Per den 30 juni 2020	Antal aktier	Röster & kapital
Staffan Salén med familj genom bolag ¹⁾	4 916 975	28,5 %
Försäkringsbolaget Avanza Pension	3 209 719	18,6 %
Protector Forsikring ASA	1 720 499	10,0 %
Investment AB Öresund	1 599 240	9,3 %
Katarina Salén, privat och genom familjebolag	473 962	2,7 %
Patrik Salén med familj och genom bolag	406 500	2,4 %
Ålandsbanken i ägares ställe	378 180	2,2 %
Erik Åfors genom bolag	377 291	2,2 %
Claes Ruthberg	180 000	1,0 %
Nordnet Pensionsförsäkring AB	149 710	0,9 %
Summa	13 412 076	77,8 %
Övriga	3 827 599	22,2 %
Summa	17 239 675	100,0 %


¹⁾ Salénia AB

Ework-aktien

SEK

Omsatt antal aktier, tusental



Ework — (vänster) Index, OMX Stockholm Support Services PI — (vänster) Omsatta aktier per vecka  (höger)

Rapport över finansiell ställning för koncernen

kSEK	30 juni 2020	30 juni 2019	31 december 2019
Tillgångar			
Anläggningstillgångar			
Immateriella anläggningstillgångar	53 184	36 720	46 355
Materiella anläggningstillgångar	4 743	5 255	5 095
Nyttjanderättstillgångar	52 913	47 010	53 268
Uppskjuten skattefordran	3 306	-	4 974
Långfristiga fordringar	1 888	1 377	1 212
Summa anläggningstillgångar	116 034	90 362	110 904
Omsättningstillgångar			
Kundfordringar	3 072 608	3 312 047	3 357 687
Skattefordringar	7 518	3 159	2 098
Övriga fordringar	17 618	16 248	15 629
Förutbetalda kostnader och upplupna intäkter	116 600	115 193	131 281
Likvida medel	164 940	88 568	236 588
Summa omsättningstillgångar	3 379 283	3 535 215	3 743 282
Summa tillgångar	3 495 317	3 625 577	3 854 186
Eget kapital och skulder			
Eget kapital			
Aktiekapital	2 241	2 241	2 241
Övrigt tillskjutet kapital	59 749	59 636	59 749
Omräkningsreserv	-5 862	3 765	4 219
Balanserade vinstmedel inklusive periodens resultat	134 790	56 882	91 898
Summa eget kapital	190 918	122 524	158 107
Långfristiga skulder			
Leasingskulder	26 037	-	27 733
Summa långfristiga skulder	26 037	-	27 733
Kortfristiga skulder			
Kortfristiga räntebärande skulder	428 398	470 000	550 000
Leasingskulder	22 309	47 618	20 989
Leverantörsskulder	2 724 965	2 915 505	3 019 859
Övriga skulder	41 799	33 215	33 138
Upplupna kostnader och förutbetalda intäkter	60 892	36 715	44 360
Summa kortfristiga skulder	3 278 362	3 503 053	3 668 346
Summa eget kapital och skulder	3 495 317	3 625 577	3 854 186

Rapport över förändringar i koncernens eget kapital

kSEK	Aktiekapital	Övrigt tillskjutet kapital	Omräknings-reserv	Balanserade vinstmedel inklusive periodens resultat	Totalt eget kapital
Ingående eget kapital 2019-01-01	2 241	59 636	-454	94 187	155 610
Periodens totalresultat					
Periodens resultat				40 274	40 274
Periodens övrigt totalresultat			4 219		4 219
Periodens totalresultat			4 219	40 274	44 493
Transaktioner med koncernens ägare					
Utdelningar				-77 579	-77 579
Utgående eget kapital 2019-06-30	2 241	59 636	3 765	56 882	122 524
Ingående eget kapital 2019-07-01	2 241	59 636	3 765	56 882	122 524
Periodens totalresultat					
Periodens resultat				35 016	35 016
Periodens övrigt totalresultat			454		454
Periodens totalresultat			454	35 016	35 470
Transaktioner med koncernens ägare					
Inbetald premie vid utfärdande av teckningsoptioner		113			113
Utgående eget kapital 2019-12-31	2 241	59 749	4 219	91 898	158 107
Ingående eget kapital 2020-01-01	2 241	59 749	4 219	91 898	158 107
Periodens totalresultat					
Periodens resultat				42 892	42 892
Periodens övrigt totalresultat			-10 081		-10 081
Periodens totalresultat			-10 081	42 892	32 811
Utgående eget kapital 2020-06-30	2 241	59 749	-5 862	134 790	190 918

Rapport över kassaflöden för koncernen

kSEK	April-juni 2020	April-juni 2019	Januari-juni 2020	Januari-juni 2019	Rullande 4 kvartal jul 19 – jun 20	Helår 2019
Den löpande verksamheten						
Resultat efter finansiella poster	25 520	27 452	53 033	51 891	97 741	96 599
Justering för poster som inte ingår i kassaflödet	7 854	7 178	15 477	14 376	30 815	29 714
Betald inkomstskatt	-7 410	-6 412	-18 127	-15 636	-31 151	-28 660
Kassaflöde från den löpande verksamheten före förändringar i rörelsekapital	25 964	28 218	50 383	50 631	97 405	97 653
Kassaflöde från förändringar i rörelsekapital	103 095	-40 124	25 617	-122 642	72 512	-75 747
Ökning (-)/Minskning (+) av rörelsefordringar	420 503	-115 378	267 470	-281 088	194 425	-354 133
Ökning (+)/Minskning (-) av rörelseskulder	-317 408	75 254	-241 853	158 446	-121 913	278 386
Kassaflöde från den löpande verksamheten	129 060	-11 906	76 000	-72 011	169 917	21 906
Investeringsverksamheten						
Förvärv av materiella anläggningstillgångar	231	-567	-486	-864	-1 709	-2 087
Förvärv av immateriella anläggningstillgångar	-4 752	-3 915	-9 736	-6 584	-22 115	-18 963
Kassaflöde från investeringsverksamheten	-4 521	-4 482	-10 221	-7 448	-23 823	-21 050
Finansieringsverksamheten						
Inbetald premie vid utfärdande av teckningsoptioner	-	-	-	-	113	113
Utbetald utdelning till moderbolagets ägare	-	-77 579	-	-77 579	-	-77 579
Amortering av leasingskuld och lån	-80 549	-5 070	-133 730	-10 981	-145 637	-22 888
Upptagna lån	-	70 000	-	120 000	80 000	200 000
Kassaflöde från finansieringsverksamheten	-80 549	-12 649	-133 730	31 440	-65 524	99 645
Periodens kassaflöde	43 990	-29 037	-67 951	-48 019	80 569	100 501
Likvida medel vid periodens början	124 902	119 029	236 587	137 945	88 568	137 945
Valutakursdifferens	-3 952	-1 424	-3 696	-1 358	-3 952	-1 859
Likvida medel vid periodens slut	164 940	88 568	164 940	88 568	164 940	236 587

Resultaträkning för moderbolaget

KSEK	April-juni 2020	April-juni 2019	Januari-juni 2020	Januari-juni 2019	Rullande 4 kvartal jul 19 – jun 20	Helår 2019
Rörelsens intäkter						
Nettoomsättning	2 414 796	2 599 475	5 107 560	5 101 531	10 046 073	10 040 044
Aktiverat arbete för egen räkning	4 752	3 908	9 736	6 467	22 115	18 847
Övriga rörelseintäkter	10 106	11 709	18 785	20 828	34 669	36 712
Summa rörelseintäkter	2 429 654	2 615 092	5 136 080	5 128 826	10 102 857	10 095 602
Rörelsens kostnader						
Kostnad konsulter i uppdrag	-2 337 709	-2 505 018	-4 939 404	-4 915 492	-9 701 014	-9 677 102
Övriga externa kostnader	-31 061	-33 356	-71 626	-65 179	-151 872	-145 425
Personalkostnader	-43 742	-47 980	-89 354	-94 615	-172 959	-178 220
Avskrivningar och nedskrivningar på materiella och immateriella anläggningstillgångar	-1 876	-1 675	-3 597	-3 340	-7 012	-6 755
Summa rörelsekostnader	-2 414 388	-2 588 029	-5 103 980	-5 078 626	-10 032 856	-10 007 502
Rörelseresultat	15 266	27 063	32 100	50 200	70 000	88 100
Resultat från finansiella poster						
Utdelningar från andelar i dotterföretag	-	-	-	-	27 406	27 406
Övriga ränteintäkter och liknande resultatposter	-826	1 796	1 128	3 051	794	2 717
Räntekostnader och liknande resultatposter	-7 505	-2 542	-9 592	-4 274	-13 746	-8 428
Resultat efter finansiella poster	6 935	26 317	23 636	48 977	84 454	109 795
Skatt	-1 504	-5 770	-5 146	-10 737	-12 526	-18 117
Periodens resultat *	5 431	20 547	18 490	38 240	71 929	91 678

* Periodens resultat överensstämmer med Periodens totalresultat.

Balansräkning för moderbolaget

kSEK	30 juni 2020	30 juni 2019	31 december 2019
Tillgångar			
Anläggningstillgångar			
Immateriella anläggningstillgångar	53 184	36 720	46 355
Materiella anläggningstillgångar	3 308	3 446	3 998
<i>Finansiella anläggningstillgångar</i>			
Andra långfristiga fordringar	633	633	633
Andelar i koncernföretag	34 215	34 215	34 215
Summa finansiella anläggningstillgångar	34 848	34 848	34 848
Summa anläggningstillgångar	91 340	75 014	85 201
Omsättningstillgångar			
Kundfordringar	2 479 965	2 701 285	2 786 334
Fordringar på koncernföretag	161 811	119 485	146 910
Skattefordringar	13 971	1 955	4 977
Övriga fordringar	286	58	104
Förutbetalda kostnader och upplupna intäkter	86 111	64 117	98 560
Kassa och bank	33 439	32 544	162 112
Summa omsättningstillgångar	2 775 584	2 919 444	3 198 997
Summa tillgångar	2 866 924	2 994 458	3 284 198
Eget kapital och skulder			
Eget kapital			
<i>Bundet eget kapital</i>			
Aktiekapital (17 239 675 aktier med kvotvärde 0,13 SEK)	2 241	2 241	2 241
Reservfond	6 355	6 355	6 355
Fond för utvecklingsutgifter	52 735	36 023	45 783
Summa bundet eget kapital	61 331	44 619	54 380
<i>Fritt eget kapital</i>			
Överkursfond	9 518	9 405	9 518
Balanserat resultat	71 118	-3 848	-13 609
Periodens resultat	18 490	38 241	91 678
Summa fritt eget kapital	99 126	43 798	87 587
Summa eget kapital	160 457	88 417	141 967
Kortfristiga skulder			
Skulder till kreditinstitut	428 398	470 000	550 000
Leverantörsskulder	2 188 100	2 378 747	2 531 241
Skulder till koncernföretag	4 322	5 532	6 519
Övriga skulder	32 954	25 205	24 076
Upplupna kostnader och förutbetalda intäkter	52 694	26 557	30 396
Summa kortfristiga skulder	2 706 467	2 906 041	3 142 231
Summa eget kapital och skulder	2 866 924	2 994 458	3 284 198

REDOVISNINGSPRINCIPER

Delårsrapporten för koncernen har upprättats i enlighet med IAS 34 Delårsrapportering samt tillämpliga bestämmelser i årsredovisningslagen. Delårsrapporten för moderbolaget har upprättats i enlighet med årsredovisningslagens 9 kapitel, Delårsrapport.

Ework tillämpar redovisning av statligt stöd i enlighet med IAS 20. Redovisning av fordran och intäkt görs när bedömning sker att det är rimligt säkert att villkoren kommer uppfyllas och det är rimligt säkert att stödet kommer att erhållas.

Redovisat värde på kundfordringar, övriga fordringar, likvida medel, leverantörsskulder och övriga skulder utgör en rimlig approximation av verkligt värde.

I övrigt är redovisningsprinciper och beräkningsmetoder oförändrade från de som tillämpades i årsredovisningen för 2019.

Verksamheten i Polen redovisas inom segmentet Sverige.

Not 1 Koncernens rörelsesegment

Andra kvartalet 2020 jämfört med andra kvartalet 2019

kSEK	Sverige apr-jun		Finland apr-jun		Danmark apr-jun		Norge apr-jun		Summa apr-jun	
	2020	2019	2020	2019	2020	2019	2020	2019	2020	2019
Intäkter från kunder	2 514 192	2 671 335	107 715	139 532	126 387	107 451	372 621	330 736	3 120 914	3 249 054
Segmentets resultat	29 538	42 009	3 246	2 164	287	-2 176	11 351	6 650	44 422	48 647
Koncerngemensamma kostnader	-10 312	-13 877	-650	-979	-632	-1 043	-2 964	-2 035	-14 558	-17 934
Rörelseresultat	19 226	28 132	2 595	1 185	-345	-3 219	8 387	4 615	29 864	30 713
Finansiella poster, netto	-	-	-	-	-	-	-	-	-4 343	-3 261
Periodens resultat före skatt									25 521	27 452

Första halvåret 2020 jämfört med första halvåret 2019

kSEK	Sverige jan-jun		Finland jan-jun		Danmark jan-jun		Norge jan-jun		Summa jan-jun	
	2020	2019	2020	2019	2020	2019	2020	2019	2020	2019
Intäkter från kunder	5 312 548	5 237 743	238 525	270 761	246 013	223 547	736 653	644 624	6 533 738	6 376 675
Segmentets resultat	65 559	81 080	6 771	4 238	656	-2 542	17 618	11 707	90 604	94 483
Koncerngemensamma kostnader	-25 401	-28 618	-1 456	-2 327	-1 276	-2 219	-4 127	-4 220	-32 260	-37 384
Rörelseresultat	40 158	52 462	5 314	1 911	-620	-4 761	13 491	7 487	58 344	57 099
Finansiella poster, netto	-	-	-	-	-	-	-	-	-5 311	-5 208
Periodens resultat före skatt									53 033	51 891

DEFINITIONER AV NYCKELTAL

Ework Group använder ett antal finansiella mått i delårsrapporter och årsredovisningar som inte definieras enligt IFRS, s.k. alternativa nyckeltal eller Alternative Performance Measures, enligt ESMA:s (The European Securities and Markets Authority) riktlinjer.

Nedan definieras mått och nyckeltal som förekommer i delårsrapporter och årsredovisningen. Flertalet nyckeltal är att beakta som allmänt vedertagna och av sådan art att de förväntas presenteras i delårsrapporter och årsredovisningen för att förmedla en bild av koncernens resultat, lönsamhet och finansiella ställning.

Nyckeltal	Definition samt beskrivning av användande
<i>Omsättningsutveckling</i>	Nettoomsättning för perioden minus nettoomsättning för jämförelseperioden i förhållande till nettoomsättning för jämförelseperioden.
<i>Rörelsemarginal EBIT</i>	Rörelseresultat i förhållande till nettoomsättningen.
<i>Vinstmarginal</i>	Resultat efter finansiella poster i förhållande till nettoomsättningen.
<i>Avkastning på eget kapital</i>	Periodens resultat i förhållande till genomsnittligt eget kapital under perioden. Avkastning på eget kapital omräknas till årstakt vid delårsrapportering. Ett lönsamhetsmått som visar avkastning under perioden på det kapital ägarna investerat i verksamheten.
<i>Soliditet</i>	Redovisat eget kapital i relation till redovisade totala tillgångar vid periodens utgång. Mått som visar räntekänslighet och finansiell stabilitet.
<i>Kassalikviditet</i>	Omsättningstillgångar i förhållande till kortfristiga skulder.
<i>Resultat per aktie</i>	Periodens resultat i förhållande till antalet utestående aktier före utspädning vid periodens utgång. Definieras av IAS 33.
<i>Eget kapital per aktie</i>	Eget kapital i förhållande till antalet utestående aktier före utspädning vid periodens utgång. Mått som visar ägarnas andel av totala nettotillgångar per aktie.

Ework Group är en marknadsledande och oberoende konsultleverantör i norra Europa med fokus på IT, telekom, teknik och verksamhetsutveckling. Utan anställda konsulter kan Ework opartiskt matcha varje uppdrag med rätt kompetens från hela marknaden. Ework är grundat i Sverige år 2000 och har idag verksamhet i Sverige, Danmark, Norge, Finland och Polen. Bolaget har ramavtal med fler än 170 ledande företag i de flesta branscher och har cirka 10 000 konsulter på uppdrag. Huvudkontoret ligger i Stockholm. Eworks aktie är noterad på Nasdaq Stockholm.

Ework Group AB (publ)

Mäster Samuelsgatan 60
SE-111 21 Stockholm
Telefon: +46 (0) 8 50 60 55 00
Org. nr. 556587-8708

Kommande informationstillfällen

Delårsrapport juli-september 2020

22 oktober 2020

Kontaktpersoner för mer information

Zoran Covic, VD
Ola Maalsnes, CFO

+46 8 50 60 55 00
+46 8 50 60 55 00

mobil +46 706 65 65 17
mobil +46 73 868 22 90



Ökat resultat i utmanande kvartal

"Genom fantastiska insatser av våra medarbetare, parat med kraftfulla och snabbt genomförda kostnadsminskningar, har vi parerat en intäktsminskning väl. Vi nådde ett rörelseresultat i nivå med föregående år och resultatet efter finansiella poster ökade. Vi ser fortsatt positivt på våra möjligheter att förstärka vår marknadsposition."

Zoran Covic, VD

Tredje kvartalet 2020 jämfört med 2019

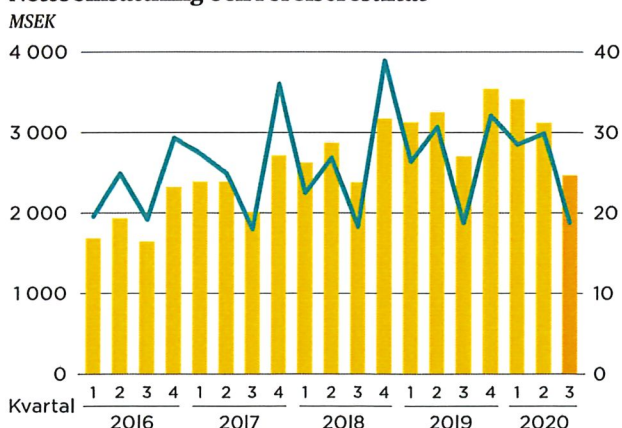
- Nettoomsättningen sjönk till 2 467 MSEK (2 702).
- Rörelseresultatet var oförändrat 18,8 MSEK (18,8).
- Resultat efter finansiella poster ökade 8 procent till 17,7 MSEK (16,4).
- Ordergångens sjönk 13 procent till 2 389 MSEK (2 743).
- Resultat efter skatt per aktie före och efter utspädning uppgick till 0,87 SEK (0,77), en ökning med 13 procent.
- Intäktsminskningen förklaras huvudsakligen av en covid-relaterad nedgång i efterfrågan. Att rörelseresultatet ändå var i nivå med föregående år beror främst på kraftfulla, snabbt genomförda kostnadsminskningar.
- I resultatet ingår statligt covid-19-stöd om 1,8 MSEK.
- Genomförda kostnadsminskningar av bestående karaktär kommunicerades den 21 september 2020 med anledning av pågående budpliktsbud. Dessa angavs till cirka 50 MSEK jämfört med nivån 2019 med väntad full effekt från 2021.

- De oberoende styrelseledamöterna rekommenderade enhälligt aktieägarna i Ework Group AB (publ) att inte acceptera det kontanta budpliktsbudet från Investment AB Arawak.

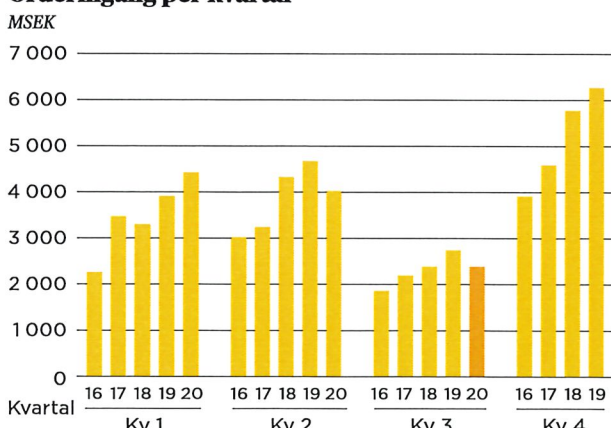
Första nio månaderna 2020 jämfört med 2019

- Nettoomsättningen sjönk till 9 000 MSEK (9 078).
- Rörelseresultatet ökade 2 procent till 77,2 MSEK (75,9).
- Resultat efter finansiella poster ökade 4 procent till 70,7 MSEK (68,3).
- Resultat efter skatt per aktie före och efter utspädning uppgick till 3,36 SEK (3,11), en ökning med 8 procent.

Nettoomsättning och rörelseresultat



Ordergång per kvartal



VD HAR ORDET

Lyckad kostnadsminskning gav ökat resultat



Genom fantastiska insatser av våra medarbetare, parat med kraftfulla och snabbt genomförda kostnadsminskningar, har vi parerat en intäktsminskning väl. Vi nådde ett rörelseresultat i nivå med föregående år och resultatet efter finansiella poster ökade. Vi ser fortsatt positivt på våra möjligheter att förstärka vår marknadsposition.

Eworks verksamhet har bevisat sig som robust med betydande motståndskraft i det osäkra affärs läge som uppstod till följd av covid-19. Det har varit utmanande att möta den plötsliga nedgången i efterfrågan, men marknaden har ändå utvecklats starkare än de scenarier vi såg framför oss i krisens tidiga skede.

Våra medarbetare har presterat på en imponerande nivå och samtidigt har vi snabbt lyckats parera intäktsminskningen med kraftfulla kostnadsminskningar. Vi påbörjade detta arbete redan i slutet av förra året, före covid-19. Initialt syftade åtgärderna till att dra nytta av genomförda investeringar i förbättrade systemstöd och effektiviseringar av organisationen. Åtgärderna accelerades i år i samband med den betydande osäkerhet kring affärs läget som uppstod genom covid-19-pandemin.

Under kvartalet gick vi ut och preciserade omfattningen av kostnadsminskningarna. Den förväntade omfattningen uppgår till cirka 50 MSEK på årsbasis, jämfört med 2019 års nivå. Kostnadsminskningarna bedöms som varaktiga och väntas få full effekt från och med 2021. Vi har därutöver genomfört ytterligare kostnadsminskningar av mer temporär karaktär, som syns i tredje kvartalet.

Vår konsoliderande affär har gått starkare än nytillet av konsulter till nya uppdrag. Det innebär en förskjutning av försäljningsmixen till en högre andel intäkter med lägre marginal. Det speglar väl sentimentet hos våra kunder. Osäkerheten gör att färre nya projekt

och uppdrag sätts igång, samtidigt som vår förmåga att effektivisera konsultförsörjningen är erkänd och eftersökt hos kunderna. Nedgången är liksom tidigare mest markant i Sverige och Finland, samtidigt som vi kan glädjas åt en fortsatt tillväxt i Danmark, Norge och Polen. Polen redovisas inom segment Sverige. Rörelseresultatet i Norge var starkt.

Vi gläds även åt att intresset är stort för vår nya digitala tjänst Verama som vi lanserade tidigare i år. Implementering pågår hos betydande kunder som Polismyndigheten, Swedavia med flera. Vi fortsätter att rulla ut ny funktionalitet mot kunder och konsulter. Under kommande kvartal kommer vi även lansera en ny app för konsulterna där de kan se och söka uppdrag via mobilen.

I samband med att vi gick ut och preciserade kostnadsminskningarna påminde vi också om att Eworks intäkter och resultat påverkas negativt av covid-19-pandemin jämfört med 2019. Vi växer åter, men intäktsbasen som vi utgår från är lägre än förra året, med 9 518 konsulter (10 528) på uppdrag vid slutet av tredje kvartalet. Vi ser fortsatt positivt på möjligheterna att flytta fram vår marknadsposition samtidigt som en betydande osäkerhet kring affärs läget kvarstår.

Stockholm den 22 oktober 2020

Zoran Covic, VD

Fortsatt utmanande – successiv återhämtning

Marknad

Efterfrågan på konsulter till nya uppdrag fortsatte att återhämta sig under perioden men från en låg nivå efter den kraftiga covidrelaterade nedgången i början av året. Efterfrågan på så kallade konsoliderande affärer var god, dvs. där Ework får hantera en redan etablerad konsultrelation. Antalet konsulter på uppdrag ökade något under kvartalet till som mest 9 518, men var lägre än motsvarande period förra året.

Eworks efterfrågeindikatorer tyder på ett större antal tillgängliga konsulter än föregående år och en fortsatt återhämtning i efterfrågan på konsulttjänster men från en lägre nivå. Den allmänna osäkerheten i ekonomin bedöms fortsatt som betydande.

Affärsmodell och intäktsströmmar

Ework fortsatte under perioden lanseringen av Veramas leverantörportal, den del av den nya digitala plattformen som vänder sig till konsulter och konsultleverantörer. Verama förbättrar radikalt konsulternas möjligheter att finna relevanta uppdrag med ett modernt gränssnitt, ny och förbättrad funktionalitet samt AI-stöd.

Verama VMS, den del av den digitala plattformen som vänder sig till uppdragsgivarna, har under tredje kvartalet fortsatt att implementeras hos allt fler kunder. Effekter kopplade till covid-19 har endast haft begränsad negativ påverkan på dessa affärer. Plattformen bedöms ha låg konjunkturkänslighet, då den effektiviserar kundernas verksamhet och ger positiva kostnadseffekter på ett sätt som snabbt skapar kundnytta även i tider av lågkonjunktur.

Flexibiliteten i Eworks affärsmodell innebär en styrka i att hantera skiftande efterfrågan, då huvuddelen av kostnaderna är knutna till underkonsulter och därmed rörliga. Därmed begränsas Eworks risk vid förändringar i efterfrågan.

Koncernens nettoomsättning

Koncernens nettoomsättning minskade under tredje kvartalet till 2 467 MSEK (2 702). Nettoomsättningen för årets första nio månader minskade till 9 000 MSEK (9 078). Under tredje kvartalet erhöles statligt covid-19-stöd

vilket totalt uppgick till 1,8 MSEK inklusive ansökt permitteringsstöd om 1,7 MSEK, vilket redovisas under övriga rörelseintäkter. Summa rörelseintäkter uppgick i tredje kvartalet till 2 468 MSEK (2 702) och för årets första nio månader till 9 005 MSEK (9 078).

Nedgången i kvartalet förklaras av minskad efterfrågan på konsulttjänster och att vissa kunder avslutade konsultkontrakt i förtid som en effekt av covid-19-pandemin. Under kvartalet skedde en stabilisering och vi ser en påbörjad återhämtning. Intäktsbasen i form av konsulter på uppdrag är lägre än motsvarande tid föregående år men uppvisar en tillväxt under kvartalet. Minskningen i omsättning och resultat märktes framför allt i de svenska och finska verksamheterna, medan övriga segment var mindre påverkade. Den norska verksamheten utvecklades fortsatt starkt och även Danmark ökade omsättningen.

Koncernens resultat

Koncernens rörelseresultat för tredje kvartalet var oförändrat på 18,8 MSEK (18,8). Rörelseresultatet för de första nio månaderna 2020 ökade med 2 procent till 77,2 MSEK (75,9).

Resultatet påverkades negativt av nedgången i affärsaktivitet till följd av covid-19. Kostnadsbesparingar vidtogs snabbt och arbetstidsminskning genom korttidspermittering infördes från och med april vilket har begränsat behovet av permanenta personalminskningar. Generella kostnadsminskningar och nödvändiga personalminskningar har genomförts för att möta den lägre efterfrågan och minskade intäktsbasen. I kvartalets resultat ingår statliga covid-19-stöd om 1,8 MSEK inklusive ansökt permitteringsstöd om 1,7 MSEK.

Ökningen av resultatet för niomånadersperioden är en följd av under året genomförda kostnadsminskningar.

Eworks fleråriga satsning på den digitala plattformen fortsatte planenligt att minska i omfattning, med lägre kostnader som följd. En mindre del av dessa kostnader har aktiverats vilket medförde att den i kvartalet resultatförda kostnaden endast minskade med 1,2 MSEK. Kostnaden för satsningen bedöms fortsätta att sjunka och bli lägre i år än föregående år. Kostnadernas effekt på rörelseresultatet framgår av nedanstående tabell.

Belopp i MSEK	Jul-sep 2020	Jul-sep 2019	Jan-sep 2020	Jan-sep 2019	2019
Kostnad för den digitala satsningen	-10,5	-15,5	-41,9	-38,8	-56,5
Aktivering av den digitala satsningen	4,0	7,7	13,7	14,2	18,8
Effekt på rörelseresultat av digitala satsningen	-6,5	-7,8	-28,2	-24,6	-37,7

Finansnetto för de första nio månaderna uppgick till -6,4 MSEK (-7,6) varav räntekostnad utgjorde -5,5 MSEK (-7,6). För kvartalet uppgick finansnetto till -1,1 MSEK (-2,4) varav räntekostnad utgjorde -1,1 MSEK (-3,9). Minskningen av finansnettot beror på ett minskat kreditutnyttjande till följd av en mer restriktiv tillämpning av förskottstjänsten PayExpress i samband med covid-19-pandemin.

Resultatet efter finansiella poster uppgick till 17,7 MSEK (16,4). Resultatet efter finansiella poster för de första nio månaderna uppgick till 70,7 MSEK (68,3). Kvartalets resultat efter skatt uppgick till 15,0 MSEK (13,3). Resultatet efter skatt för de första nio månaderna uppgick till 57,9 MSEK (53,6).

Kommentarer till utvecklingen

Koncernens orderingång sjönk med 13 procent jämfört med tredje kvartalet föregående år till 2 389 MSEK (2 743), och sjönk med 4 procent till 10 841 MSEK (11 327) för de första nio månaderna 2020. I orderingången ingår nya uppdrag och förlängningar. Antalet konsulter på uppdrag uppgick som mest till 9 518 (10 463).

Sverige

Kvartalets nettoomsättning minskade till 1 962 MSEK (2 204). Minskningen förklaras av nedgången i efterfrågan samt att vissa kunder avslutat konsultkontrakt i förtid till följd av covid-19. Korttidspermitteringar, personalminskningar och generella kostnadsbesparingar har vidtagits. Rörelseresultatet minskade till 11,6 MSEK (17,1).

Nettoomsättningen för de första nio månaderna minskade till 7 275 MSEK (7 442). De första nio månadernas rörelseresultat minskade 26 procent till 51,7 MSEK (69,6).

Den polska verksamheten som ingår i segmentet fortsatte att utvecklas positivt under perioden relativt föregående år trots påverkan av covid-19.

Norge

Den norska verksamhetens nettoomsättning steg med 14 procent till 312,9 MSEK (275,3). Rörelseresultatet ökade med 471 procent till 5,4 MSEK (0,9). Ökningen av omsättningen beror på en fortsatt stark utveckling av marknadspositionen, och en ökad efterfrågan från såväl befintliga som nya kunder. Den norska verksamheten påverkades marginellt av covid-19-effekter till följd av dess exponering mot branscher där påverkan under perioden var begränsad.

Nettoomsättningen för de första nio månaderna steg 14 procent till 1 049,6 MSEK (919,9). Rörelseresultatet för de första nio månaderna steg 124 procent till 18,9 MSEK (8,4).

Danmark

Den danska verksamhetens återhämtning efter minskad volym från en betydande kund föregående år fortgick med en positiv utveckling för omsättning och resultat.

Nettoomsättningen steg med 3 procent till 106,9 MSEK (104,3). Rörelseresultatet för perioden förbättrades till -0,1 MSEK (-0,3). Liksom under föregående kvartal påverkades den danska verksamheten marginellt av covid-19-effekter till följd av dess exponering mot branscher där påverkan under perioden var begränsad.

Nettoomsättningen för de första nio månaderna steg med 8 procent till 352,9 MSEK (327,8). Rörelseresultatet för de första nio månaderna var -0,8 MSEK (-5,1).

Finland

Nettoomsättningen i den finska verksamheten minskade 28 procent till 84,5 MSEK (117,7). Rörelseresultatet ökade till 2,0 MSEK (1,0). Intäktsminskningen förklaras av en minskad affärsaktivitet hos kunderna till följd av covid-19.

Nettoomsättningen för de första nio månaderna minskade 17 procent och uppgick till 323,0 MSEK (388,4).

Rörelseresultatet ökade 148 procent till 7,3 MSEK (3,0). Resultatförbättringen i kvartalet och första nio månaderna är en följd av vidtagna organisatoriska åtgärder och fokus på lönsamhet.

Finansiell ställning och kassaflöde

Soliditeten uppgick vid slutet av perioden till 6,8 procent (4,0). Den högre soliditeten beror främst på årets beslut att inte lämna utdelning till aktieägarna.

Kassaflödet från den löpande verksamheten för tredje kvartalet uppgick till 179,3 MSEK (22,4). Betalningar från kunder och till konsulter sker vid månadsskiftena. En liten förskjutning av in- eller utbetalningar kan leda till en stor effekt på kassaflödet vid ett specifikt tillfälle. Företaget innehar en kredit om 550 MSEK (470) som avser tilläggstjänster med förskotts betalning. Som säkerhet för krediten har kundfordringar pantsatts. Därtill har bolaget en checkkredit om 30 MSEK (30). Totalt icke utnyttjat kreditutrymme vid periodens slut var 274,1 MSEK (30).

Personal

Medelantalet anställda under tredje kvartalet var 281 (304). Minskningen är en följd av genomförda personalminskningar för att möta nedgången i efterfrågan och intäkter och sedan länge drivna effektiviseringar. I medelantal anställda ingår 130 anställda i den svenska verksamheten som under tredje kvartalet var korttidspermitterade med 20 procent. Korttidspermitteringen avslutades 30 september 2020.

Moderbolaget

Moderbolagets nettoomsättning för tredje kvartalet uppgick till 1 864 MSEK (2 119). Resultatet efter finansiella poster uppgick till 5,4 MSEK (12,0) och resultatet efter skatt till 4,2 MSEK (9,4).

Moderbolagets eget kapital uppgick vid kvartalets utgång till 164,7 MSEK (97,8) och soliditeten till 6,8 procent (3,5). Den högre soliditeten jämfört med föregående år förklaras av årets beslut att inte lämna utdelning till aktieägarna till följd av effekterna av covid-19. I övrigt gäller ovanstående kommentarer om koncernens finansiella ställning även moderbolaget i tillämpliga delar.

Nettoomsättningen för de första nio månaderna uppgick till 6 971 MSEK (7 220). De första nio månadernas rörelseresultat uppgick till 38,1 MSEK (63,9).

Händelser efter rapportperiodens utgång

Inga väsentliga händelser har inträffat efter rapportperioden.

Väsentliga risker och osäkerhetsfaktorer

Eworks väsentliga affärsrisker består, för koncernen såväl som för moderbolaget, av minskad efterfrågan på konsulttjänster, svårigheter att attrahera och behålla kompetent personal, kreditrisker samt valutarisker i mindre omfattning. Inför återstoden av året påverkas Eworks risker av den pågående covid-19-pandemin och dess effekter på samhället och ekonomin. Detta innebär risk för lägre efterfrågan på konsulttjänster. Samtidigt kan myndighetsbeslut och nödvändiga hänsyn till säkerhetsaspekter medföra risk för störningar i verksamheten såväl avseende Eworks egna anställda som för konsulter på uppdrag.

Det krav från norska skattemyndigheten om cirka 10 MSEK som tidigare rapporterats kvarstår. Ework bestriider betalningsansvar och bedömer risken som låg.

För en utförligare beskrivning av väsentliga risker och osäkerhetsfaktorer hänvisas till Eworks årsredovisning.

Övrig information

Bolaget har tre utestående optionsprogram som ingår i ett incitamentsprogram för ledande befattningshavare beslutat av årsstämman 2017. Totalt beslutades att utge 120 000 teckningsoptioner per år under perioden 2017-2019.

Under 2019 gavs 47 600 optioner ut med lösenpris 86,84 SEK, vilka förfaller 2022. Under 2018 gavs 87 500 optioner ut med lösenpris 113,66 SEK, vilka förfaller 2021. Under 2017 gavs 120 000 optioner ut med lösenpris 124,66 SEK, vilka förfaller 2020.

Den 24 augusti 2020 offentliggjorde Investment AB Arawak ett så kallat budpliktserbjudande till aktieägarna i Ework att förvärva samtliga aktier till ett pris om 70,26 SEK per aktie. Acceptfristen löper mellan 24 september 2020 till omkring 4 november 2020.

De oberoende styrelseledamöterna rekommenderade enhälligt aktieägarna i Ework Group AB (publ) att inte acceptera det kontanta budpliktserbjudandet från Investment AB Arawak.

Utsikter

Den allmänna osäkerheten i ekonomin till följd av den globala covid-19-pandemin har fortsatt att påverka Eworks verksamhet under tredje kvartalet, och bedöms fortsätta att göra så under det fjärde. Efter en kraftigt minskad affärsaktivitet hos kunderna i slutet av första kvartalet har Ework sedan slutet av andra kvartalet noterat en återhämtning. Ework ser långsiktigt positivt på möjligheterna att fortsätta växa, och i likhet med tidigare konjunktur-nedgångar kan affärsomöjligheter öppnas som Ework har goda förutsättningar att tillvarata. Efter nedgången i antalet konsulter på uppdrag är dock utgångsläget en lägre intäktbas jämfört med för ett år sedan. Genomförda och beslutade kostnadsminskningar syftar till att trimma verksamheten och anpassa kostnaderna till den nya intäktsnivån. I samband med att intäktsminskningarna preciserades i ett pressmeddelande den 21 september, kommunicerades också att Eworks intäkter och resultat påverkas negativt av covid-19-pandemin. Den bedömningen kvarstår.

Stockholm den 22 oktober 2020

Zoran Covic, VD

ÄGARFÖRTECKNING

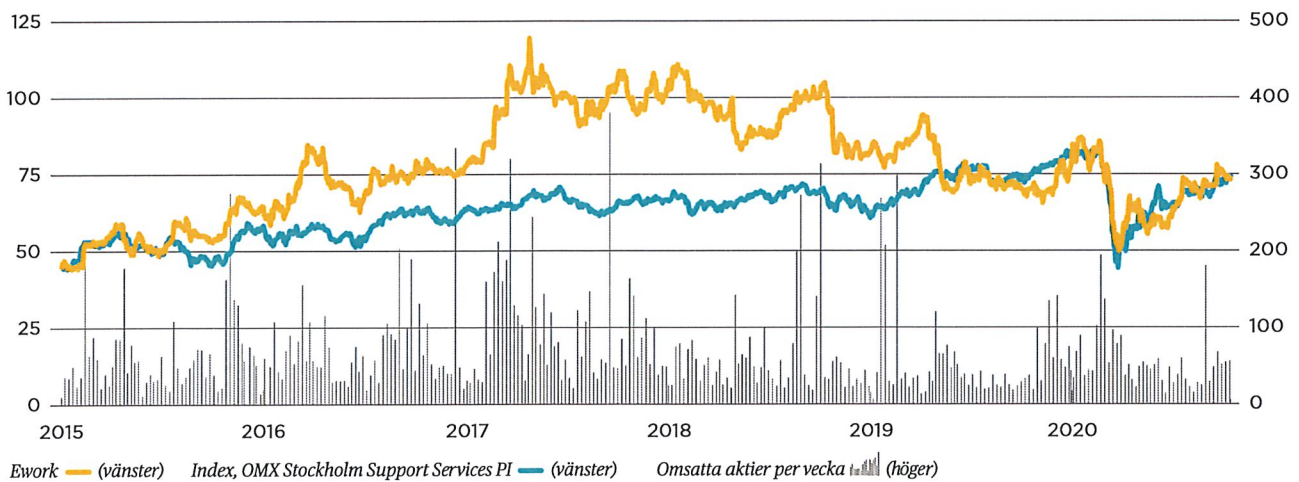
Per den 30 september 2020	Antal aktier	Röster & kapital
Investment AB Arawak ¹⁾	5 294 266	30,7 %
Försäkringsbolaget Avanza Pension	3 219 310	18,7 %
Protector Forsikring ASA	1 720 499	10,0 %
Investment AB Öresund	1 619 669	9,4 %
Katarina Salén, privat och genom familjebolag	473 962	2,7 %
Patrik Salén med familj och genom bolag	406 500	2,4 %
Ålandsbanken i ägares ställe	377 730	2,2 %
Claes Ruthberg	180 000	1,0 %
Handelsbanken Liv Försäkringsaktiebolag	147 049	0,9 %
Nordnet Pensionsförsäkring AB	144 441	0,8 %
Summa	13 583 426	78,8 %
Övriga	3 656 249	21,2 %
Summa	17 239 675	100,0 %

¹⁾ Staffan Salén med familj 92,9 %, Erik Åfors 7,1 %.

Ework-aktien

SEK

Omsatt antal aktier, tusental



Ework — (vänster) Index, OMX Stockholm Support Services PI — (vänster) Omsatta aktier per vecka (höger)

Rapport över finansiell ställning för koncernen

kSEK	30 september 2020	30 september 2019	31 december 2019
Tillgångar			
Anläggningstillgångar			
Immateriella anläggningstillgångar	55 311	43 043	46 355
Materiella anläggningstillgångar	4 258	5 392	5 095
Nyttjanderättstillgångar	49 228	46 978	53 268
Uppskjuten skattefordran	3 469	-	4 974
Långfristiga fordringar	1 454	1 390	1 212
Summa anläggningstillgångar	113 719	96 803	110 904
Omsättningstillgångar			
Kundfordringar	2 417 474	3 014 718	3 357 687
Skattefordringar	12 010	4 310	2 098
Övriga fordringar	16 752	15 724	15 629
Förutbetalda kostnader och upplupna intäkter	236 878	156 202	131 281
Likvida medel	212 612	95 215	236 588
Summa omsättningstillgångar	2 895 726	3 286 169	3 743 282
Summa tillgångar	3 009 446	3 382 972	3 854 186
Eget kapital och skulder			
Eget kapital			
Aktiekapital	2 241	2 241	2 241
Övrigt tillskjutet kapital	59 749	59 636	59 749
Omräkningsreserv	-6 500	3 890	4 219
Balanserade vinstmedel inklusive periodens resultat	149 791	70 221	91 898
Summa eget kapital	205 281	135 988	158 107
Långfristiga skulder			
Leasingskulder	21 842	23 325	27 733
Summa långfristiga skulder	21 842	23 325	27 733
Kortfristiga skulder			
Kortfristiga räntebärande skulder	305 881	470 000	550 000
Leasingskulder	22 924	19 424	20 989
Leverantörsskulder	2 368 501	2 685 480	3 019 859
Övriga skulder	13 370	12 953	33 138
Upplupna kostnader och förutbetalda intäkter	71 646	35 801	44 360
Summa kortfristiga skulder	2 782 323	3 223 658	3 668 346
Summa eget kapital och skulder	3 009 446	3 382 972	3 854 186

Rapport över förändringar i koncernens eget kapital

KSEK	Aktiekapital	Övrigt tillskjutet kapital	Omräknings-reserv	Balanserade vinstmedel inklusive periodens resultat	Totalt eget kapital
Ingående eget kapital 2019-01-01	2 241	59 636	-454	94 187	155 610
Periodens totalresultat					
Periodens resultat				53 613	53 613
Periodens övrigt totalresultat			4 344		4 344
Periodens totalresultat			4 344	53 613	57 957
Transaktioner med koncernens ägare					
Utdelningar				-77 579	-77 579
Utgående eget kapital 2019-09-30	2 241	59 636	3 890	70 221	135 988
Ingående eget kapital 2019-10-01	2 241	59 636	3 890	70 221	135 988
Periodens totalresultat					
Periodens resultat				21 677	21 677
Periodens övrigt totalresultat			329		329
Periodens totalresultat			329	21 677	22 006
Transaktioner med koncernens ägare					
Inbetald premie vid utfärdande av teckningsoptioner		113			113
Utgående eget kapital 2019-12-31	2 241	59 749	4 219	91 898	158 107
Ingående eget kapital 2020-01-01	2 241	59 749	4 219	91 898	158 107
Periodens totalresultat					
Periodens resultat				57 893	57 893
Periodens övrigt totalresultat			-10 719		-10 719
Periodens totalresultat			-10 719	57 893	47 174
Utgående eget kapital 2020-09-30	2 241	59 749	-6 500	149 791	205 281

Rapport över kassaflöden för koncernen

kSEK	Juli- september 2020	Juli- september 2019	Januari- september 2020	Januari- september 2019	Rullande 4 kvartal okt 19 – sep 20	Helår 2019
Den löpande verksamheten						
Resultat efter finansiella poster	17 678	16 368	70 711	68 259	99 051	96 599
Justering för poster som inte ingår i kassaflödet	7 704	7 213	23 181	21 589	31 306	29 714
Betald inkomstskatt	-7 173	-6 412	-25 300	-22 048	-31 912	-28 660
Kassaflöde från den löpande verksamheten före förändringar i rörelsekapital	18 209	17 168	68 592	67 799	98 445	97 653
Kassaflöde från förändringar i rörelsekapital						
Kassaflöde från förändringar i rörelsekapital	161 064	5 223	186 681	-117 419	228 353	-75 747
Ökning (-)/Minskning (+) av rörelsefordringar	534 773	257 220	802 243	-23 868	471 978	-354 133
Ökning (+)/Minskning (-) av rörelseskulder	-373 709	-251 997	-615 562	-93 551	-243 625	278 386
Kassaflöde från den löpande verksamheten	179 273	22 391	255 273	-49 620	326 798	21 906
Investeringsverksamheten						
Förvärv av materiella anläggningstillgångar	38	-474	-448	-1 338	-1 197	-2 087
Förvärv av immateriella anläggningstillgångar	-3 993	-7 695	-13 728	-14 279	-18 412	-18 963
Kassaflöde från investeringsverksamheten	-3 954	-8 169	-14 176	-15 617	-19 609	-21 050
Finansieringsverksamheten						
Inbetald premie vid utfärdande av teckningsoptioner	-	-	-	-	113	113
Utbetald utdelning till moderbolagets ägare	-	-	-	-77 579	-	-77 579
Amortering av leasingskuld och lån	-128 154	-5 441	-261 884	-16 422	-268 350	-22 888
Upptagna lån	-	-	-	120 000	80 000	200 000
Kassaflöde från finansieringsverksamheten	-128 154	-5 441	-261 884	25 999	-188 237	99 645
Periodens kassaflöde	47 165	8 780	-20 787	-39 239	118 952	100 501
Likvida medel vid periodens början	164 939	88 568	236 587	137 945	95 215	137 945
Valutakursdifferens	508	-2 133	-3 189	-3 491	-1 555	-1 859
Likvida medel vid periodens slut	212 612	95 215	212 612	95 215	212 612	236 587

Resultaträkning för moderbolaget

kSEK	Juli- september 2020	Juli- september 2019	Januari- september 2020	Januari- september 2019	Rullande 4 kvartal okt 19 - sep 20	Helår 2019
Rörelsens intäkter						
Nettoomsättning	1 863 898	2 118 663	6 971 458	7 220 194	9 791 308	10 040 044
Aktiverat arbete för egen räkning	3 993	7 696	13 728	14 163	18 412	18 847
Övriga rörelseintäkter	7 137	7 523	25 922	28 351	34 283	36 712
Summa rörelseintäkter	1 875 028	2 133 882	7 011 108	7 262 708	9 844 002	10 095 602
Rörelsens kostnader						
Kostnad konsulter i uppdrag	-1 806 567	-2 043 551	-6 745 970	-6 959 043	-9 464 029	-9 677 102
Övriga externa kostnader	-28 513	-35 299	-100 139	-100 478	-145 086	-145 425
Personalkostnader	-31 696	-39 610	-121 049	-134 225	-165 044	-178 220
Avskrivningar och nedskrivningar på materiella och immateriella anläggningstillgångar	-2 206	-1 679	-5 803	-5 019	-7 539	-6 755
Summa rörelsekostnader	-1 868 981	-2 120 139	-6 972 961	-7 198 765	-9 781 698	-10 007 502
Rörelseresultat	6 047	13 744	38 147	63 944	62 304	88 100
Resultat från finansiella poster						
Utdelningar från andelar i dotterföretag	-	-	-	-	27 406	27 406
Övriga ränteintäkter och liknande resultatposter	555	234	1 683	3 285	1 115	2 717
Räntekostnader och liknande resultatposter	-1 201	-2 003	-10 793	-6 277	-12 944	-8 428
Resultat efter finansiella poster	5 401	11 975	29 037	60 952	77 881	109 795
Skatt	-1 168	-2 623	-6 314	-13 359	-11 072	-18 117
Periodens resultat *	4 233	9 352	22 723	47 593	66 809	91 678

* Periodens resultat överensstämmer med Periodens totalresultat.

Balansräkning för moderbolaget

KSEK	30 september 2020	30 september 2019	31 december 2019
Tillgångar			
Anläggningstillgångar			
Immateriella anläggningstillgångar	55 311	43 043	46 355
Materiella anläggningstillgångar	2 968	3 611	3 998
<i>Finansiella anläggningstillgångar</i>			
Andra långfristiga fordringar	633	633	633
Andelar i koncernföretag	34 215	34 215	34 215
Summa finansiella anläggningstillgångar	34 848	34 848	34 848
Summa anläggningstillgångar	93 127	81 502	85 201
Omsättningstillgångar			
Kundfordringar	1 894 945	2 438 497	2 786 334
Fordringar på koncernföretag	160 546	134 532	146 910
Skattefordringar	19 731	3 323	4 977
Övriga fordringar	43	2 654	104
Förutbetalda kostnader och upplupna intäkter	191 736	87 174	98 560
Kassa och bank	46 732	27 552	162 112
Summa omsättningstillgångar	2 313 732	2 693 732	3 198 997
Summa tillgångar	2 406 859	2 775 234	3 284 198
Eget kapital och skulder			
Eget kapital			
<i>Bundet eget kapital</i>			
Aktiekapital (17 239 675 aktier med kvotvärde 0,13 SEK)	2 241	2 241	2 241
Reservfond	6 355	6 355	6 355
Fond för utvecklingsutgifter	52 735	42 409	45 783
Summa bundet eget kapital	61 331	51 005	54 380
<i>Fritt eget kapital</i>			
Överkursfond	9 518	9 405	9 518
Balanserat resultat	71 118	-10 235	-13 609
Periodens resultat	22 723	47 593	91 678
Summa fritt eget kapital	103 358	46 763	87 587
Summa eget kapital	164 689	97 768	141 967
Kortfristiga skulder			
Skulder till kreditinstitut	305 881	470 000	550 000
Leverantörsskulder	1 863 143	2 164 018	2 531 241
Skulder till koncernföretag	4 422	12 688	6 519
Övriga skulder	3 883	3 807	24 076
Upplupna kostnader och förutbetalda intäkter	64 840	26 953	30 396
Summa kortfristiga skulder	2 242 169	2 677 466	3 142 231
Summa eget kapital och skulder	2 406 859	2 775 234	3 284 198

REDOVISNINGSPRINCIPER

Delårsrapporten för koncernen har upprättats i enlighet med IAS 34 Delårsrapportering samt tillämpliga bestämmelser i årsredovisningslagen. Delårsrapporten för moderbolaget har upprättats i enlighet med årsredovisningslagens 9 kapitel, Delårsrapport.

Ework tillämpar redovisning av statligt stöd i enlighet med IAS 20. Redovisning av fordran och intäkt görs när bedömning sker att det är rimligt säkert att villkoren kommer uppfyllas och det är rimligt säkert att stödet kommer att erhållas.

Redovisat värde på kundfordringar, övriga fordringar, likvida medel, leverantörsskulder och övriga skulder utgör en rimlig approximation av verkligt värde.

I övrigt är redovisningsprinciper och beräkningsmetoder oförändrade från de som tillämpades i årsredovisningen för 2019.

Verksamheten i Polen redovisas inom segmentet Sverige.

Not 1 Koncernens rörelsesegment

Tredje kvartalet 2020 jämfört med tredje kvartalet 2019

kSEK	Sverige jul-sep		Finland jul-sep		Danmark jul-sep		Norge jul-sep		Summa jul-sep	
	2020	2019	2020	2019	2020	2019	2020	2019	2020	2019
Intäkter från kunder	1 962 237	2 204 412	84 524	117 651	106 932	104 267	312 927	275 276	2 466 620	2 701 606
Segmentets resultat	20 587	29 849	2 632	1 905	536	553	6 960	2 888	30 715	35 195
Koncerngemensamma kostnader	-9 029	-12 727	-622	-863	-681	-885	-1 567	-1 942	-11 899	-16 419
Rörelseresultat	11 558	17 122	2 010	1 042	-145	-332	5 393	945	18 816	18 775
Finansiella poster, netto	-	-	-	-	-	-	-	-	-1 138	-2 407
Periodens resultat före skatt									17 678	16 368

Första nio månaderna 2020 jämfört med första nio månaderna 2019

kSEK	Sverige jan-sep		Finland jan-sep		Danmark jan-sep		Norge jan-sep		Summa jan-sep	
	2020	2019	2020	2019	2020	2019	2020	2019	2020	2019
Intäkter från kunder	7 274 785	7 442 155	323 049	388 412	352 945	327 814	1 049 579	919 900	9 000 358	9 078 281
Segmentets resultat	86 147	110 929	9 402	6 143	1 192	-1 989	24 578	14 595	121 319	129 678
Koncerngemensamma kostnader	-34 430	-41 345	-2 078	-3 190	-1 957	-3 104	-5 694	-6 162	-44 160	-53 803
Rörelseresultat	51 716	69 584	7 324	2 953	-765	-5 093	18 884	8 432	77 159	75 874
Finansiella poster, netto	-	-	-	-	-	-	-	-	-6 449	-7 615
Periodens resultat före skatt									70 711	68 259

Granskningsrapport

Till styrelsen i Ework Group AB (publ)
Org nr 556587-8708

Inledning

Vi har utfört en översiktlig granskning av den finansiella delårsinformationen i sammandrag (delårsrapporten) för Ework Group AB (publ) per den 30 september 2020 och den niomånadersperiod som slutade per detta datum. Det är styrelsen och verkställande direktören som har ansvaret för att upprätta och presentera denna delårsrapport i enlighet med IAS 34 och årsredovisningslagen. Vårt ansvar är att uttala en slutsats om denna delårsrapport grundad på vår översiktliga granskning.

Den översiktliga granskningens inriktning och omfattning

Vi har utfört vår översiktliga granskning i enlighet med International Standard on Review Engagements ISRE 2410 *Översiktlig granskning av finansiell delårsinformation utförd av företagets valda revisor*. En översiktlig granskning består av att göra förfrågningar, i första hand till personer som är ansvariga för finansiella frågor och redovisningsfrågor, att

utföra analytisk granskning och att vidta andra översiktliga granskningsåtgärder. En översiktlig granskning har en annan inriktning och en betydligt mindre omfattning jämfört med den inriktning och omfattning som en revision enligt ISA och god revisionssed i övrigt har. De granskningsåtgärder som vidtas vid en översiktlig granskning gör det inte möjligt för oss att skaffa oss en sådan säkerhet att vi blir medvetna om alla viktiga omständigheter som skulle kunna ha blivit identifierade om en revision utförts. Den uttalade slutsatsen grundad på en översiktlig granskning har därför inte den säkerhet som en uttalad slutsats grundad på en revision har.

Slutsats

Grundat på vår översiktliga granskning har det inte kommit fram några omständigheter som ger oss anledning att anse att delårsrapporten inte, i allt väsentligt, är upprättad för koncernens del i enlighet med IAS 34 och årsredovisningslagen samt för moderbolagets del i enlighet med årsredovisningslagen.

Stockholm den 22 oktober 2020

KPMG AB

Helena Nilsson
Auktoriserad revisor

DEFINITIONER AV NYCKELTAL

Ework Group använder ett antal finansiella mått i delårsrapporter och årsredovisningar som inte definieras enligt IFRS, s.k. alternativa nyckeltal eller Alternative Performance Measures, enligt ESMA:s (The European Securities and Markets Authority) riktlinjer.

Nedan definieras mått och nyckeltal som förekommer i delårsrapporter och årsredovisningen. Flertalet nyckeltal är att beakta som allmänt vedertagna och av sådan art att de förväntas presenteras i delårsrapporter och årsredovisningen för att förmedla en bild av koncernens resultat, lönsamhet och finansiella ställning.

Nyckeltal	Definition samt beskrivning av användande
<i>Omsättningsutveckling</i>	Nettoomsättning för perioden minus nettoomsättning för jämförelse perioden i förhållande till nettoomsättning för jämförelseperioden.
<i>Rörelsemarginal EBIT</i>	Rörelseresultat i förhållande till nettoomsättningen.
<i>Vinstmarginal</i>	Resultat efter finansiella poster i förhållande till nettoomsättningen.
<i>Avkastning på eget kapital</i>	Periodens resultat i förhållande till genomsnittligt eget kapital under perioden. Avkastning på eget kapital omräknas till årstakt vid delårsrapportering. Ett lönsamhetsmått som visar avkastning under perioden på det kapital ägarna investerat i verksamheten.
<i>Soliditet</i>	Redovisat eget kapital i relation till redovisade totala tillgångar vid periodens utgång. Mått som visar räntekänslighet och finansiell stabilitet.
<i>Kassalikviditet</i>	Omsättningstillgångar i förhållande till kortfristiga skulder.
<i>Resultat per aktie</i>	Periodens resultat i förhållande till antalet utestående aktier före utspädning vid periodens utgång. Definieras av IAS 33.
<i>Eget kapital per aktie</i>	Eget kapital i förhållande till antalet utestående aktier före utspädning vid periodens utgång. Mått som visar ägarnas andel av totala nettotillgångar per aktie.

Ework Group är en marknadsledande och oberoende konsultleverantör i norra Europa med fokus på IT, telekom, teknik och verksamhetsutveckling. Utan anställda konsulter kan Ework opartiskt matcha varje uppdrag med rätt kompetens från hela marknaden. Ework är grundat i Sverige år 2000 och har idag verksamhet i Sverige, Danmark, Norge, Finland och Polen. Bolaget har ramavtal med fler än 170 ledande företag i de flesta branscher och har cirka 10 000 konsulter på uppdrag. Huvudkontoret ligger i Stockholm. Eworks aktie är noterad på Nasdaq Stockholm.

Ework Group AB (publ)

Mäster Samuelsgatan 60
SE-111 21 Stockholm
Telefon: +46 (0) 8 50 60 55 00
Org. nr. 556587-8708

Kommande informationstillfällen

Bokslutskommuniké 2020	10 februari 2021
Årsredovisning 2020	i början på april 2021
Delårsrapport januari-mars 2021	28 april 2021
Årsstämma	28 april 2021

Kontaktpersoner för mer information

Zoran Covic, VD	+46 8 50 60 55 00	mobil +46 706 65 65 17
Ola Maalsnes, CFO	+46 8 50 60 55 00	mobil +46 73 868 22 90

